



Enphase IQ 7, IQ 7+, IQ 7X

Liste des composants



IQ7-60-2-INT

Enphase IQ 7™, 250 VA puissance de sortie maximale. Type de connecteur DC MC4 ou Amphenol H4 UTX (nécessite un adaptateur Q-DCC-5). Compatibilité avec les modules 60-cellules.



IQ7PLUS-72-2-INT

Enphase IQ 7+™ 295 VA puissance de sortie maximale. Type de connecteur DC MC4 ou Amphenol H4 UTX (nécessite un adaptateur Q-DCC-5). Compatibilité avec les modules 60-cellules et 72-cellules.



Disponible fin 2018

IQ7X-96-2-INT

Enphase IQ 7X™, 320 VA puissance de sortie maximale. Type de connecteur DC MC4 ou Amphenol H4 UTX (nécessite un adaptateur Q-DCC-5). Compatibilité avec les modules 96-cellules.



ENV-S-WB-230-F

Passerelle de communication Enphase Envoy-S™ avec surveillance basique de la production photovoltaïque (+/- 5 %). Compatible avec les micro-onduleurs M215, M250 et la série IQ 7.



ENVOY-S-WM-230

Passerelle de communication Enphase Envoy-S Metered™ offrant une mesure intégrée du courant monphasé des panneaux photovoltaïques et de la consommation d'énergie. Compatible avec les micro-onduleurs M215, M250 et la série IQ 7.



CT-100-SPLIT

Transformateur de courant (TC) Enphase précision +/- 2.5%. Monitoring du rendement de et la consommation. Compatible avec l'Envoy-S et l'Envoy-S Metered.

Enphase Batterie AC et accessoires



B270-1200-LN-I-EU00-RV0

Batterie AC Enphase™
(avec micro-onduleur Enphase intégré S270-ACB-LN-YY), 280W/1.2 kWh, 240 VAC Courant porteur en ligne (CPL), TCP/IP via l'Envoy-S



BWM-450MM-A

Platine de fixation murale Enphase™
487 mm (W) x 311 mm (H)
(Fixations : prévoir un de 450 mm.)
Compatibilité avec la Batterie AC Enphase.



CELLMODEM-02 M

Enphase Modem Plug & Play de qualité industrielle avec un forfait data de cinq ans pour les systèmes incluant jusqu'à 60 micro-onduleurs. (Disponible dans les zones d'installation, là où un service mobile adéquat est offert.)



EPLC-02

Paire de ponts de communication par Courant porteur en ligne Enphase.

Enphase Q Câble et Accessoires



Q-25-10-240

Enphase Q Câble™ 60/72 cellules, espacement des connecteurs 1.3m portrait. 240 connecteurs par carton.



Q-25-17-240

Enphase Q Câble™ 60 cellule 1.7m paysage. Espacement des connecteurs 2.0m. 240 connecteurs par carton.




Q-25-RAW-300

Enphase Q Câble™ 300 mètres de câble d'extension sans connecteurs.



Q-SEAL-10

Enphase Q Bouchon d'étanchéité (femelle) Un bouchon nécessaire par connecteur inutilisé du câblage. (Vendu par 10).



EFM-35MM / EFM-40M

Enphase Pince de montage permet de fixer les micro-onduleurs Enphase (séries M et IQ) sur le cadre du module: format 35 mm ou 40 mm



Q-CLIP-100

Enphase Q Support de Connecteur. A utiliser pour fixer les câbles sur les rails du système de montage. (Vendu par 100).



Q-DISC-10

Enphase Q Outil de Déconnexion pour connecteurs de câble Q, DC et AC (Vendu par 10).



Q-TERM-R-10

Enphase Q Embout de terminaison. Un embout nécessaire par circuit AC. (Vendu par 10).



Q-DCC-2-INT

Enphase IQ Adaptateur DC MC4 de remplacement Adaptateur DC MC4 (tension max 100 VDC)



Q-DCC-5-INT

Enphase IQ Adaptateur DC H4 de remplacement Adaptateur DC UTX (tension max 100 VDC)

Q-RELAY-1P-INT

Relai externe qui déconnecte les micro onduleurs en cas d'événements réseaux
Redémarre le système lorsque le réseau retrouve des conditions normales d'exploitation.



Q-CONN-R-10M

Enphase Connecteur confectionnable (mâle) Connecteurs confectionnable sur site mâle



Q-CONN-R-10F

Enphase Connecteur confectionnable (femelle) Connecteurs confectionnable sur site femelle

En savoir plus enphase.com/fr

 **ENPHASE.**